

Quelques conseils d'entretien


La suppression des "mauvaises herbes" peut se faire avec d'autres moyens que l'utilisation des pesticides

Faut-il vraiment désherber ?

Avant de chercher avec quelles techniques désherber, la question à se poser est :

"Faut-il vraiment désherber ?".


La présence de végétation spontanée ne signifie pas obligatoirement abandon et saleté.



Une végétation spontanée bien exploitée peut être décorative

Ne pas traiter dans les zones à risque

Connaissant les risques, le traitement chimique des zones sensibles (fossés, cours d'eau, grille d'évacuation, avaloirs, puits...) est à proscrire absolument.



Ne pas se laisser dépasser

Ne pas laisser les herbes envahissantes se mettre à fleur et à graines.

Entretien des fossés

Si un fossé est désherbé chimiquement pendant longtemps, il se peut que des plantes indésirables profitent de la place libre pour s'installer massivement... Dans ce cas, il est souhaitable **d'ensemencer le fossé** en graminées prairiales (fétuque des prés, pâturin des prés...) pour occuper la place avant qu'elle ne soit prise par les plantes résistantes.

Utilisez des **plantes couvre-sol** (consoude rampante *Symphytum ibericum*, petite pervenche...) si votre fossé est en pente douce. Mieux qu'un paillage, ces plantes occupent le terrain au détriment des herbes indésirables. Et en plus, elles sont belles !

Les fossés situés le long des routes peuvent être **fautés** régulièrement avec une faucille, un rotofil ou une débrousailluse.

Pour les fossés le long d'un talus entre deux champs, une coupe **tous les deux ans** suffit pour limiter l'installation de ligneux comme les ronces et les saules.



Les fossés peuvent être débroussaillés


Des solutions simples

Pour les petites surfaces, des solutions simples et faciles peuvent être mises en œuvre :


Désherbage manuel, à la binette ou au sarcloir : à utiliser sur des plantes de toutes tailles



Désherbage à l'eau bouillante, pour brûler les plantes poussant entre les joints des dalles ou des pavés.



L'empreinte du doigt reste sur la feuille : la plante est morte.



Désherber les plantes jeunes

Désherbage au chalumeau de soudeur ou au désherbeur thermique : à utiliser sur des plantes jeunes de 1 à 3 cm.

Inutile de brûler complètement les plantes : si l'empreinte du doigt reste sur la feuille, le choc thermique a été efficace.

Ce n'est que par une participation active de tous dans l'amélioration des pratiques de désherbage que nous pourrons bénéficier d'une eau de qualité. **La qualité de l'eau est donc l'affaire de tous !**